



WiFi4EU

INTERNETZUGANG IN ÖFFENTLICHEN RÄUMEN

Follow us on:

#WiFi4EU @connectivityEU



Web sites:

<https://ec.europa.eu/digital-single-market/en/policies/wifi4eu-free-wi-fi-europeans>

<https://ec.europa.eu/inea/en/connecting-europe-facility/cef-telecom/wifi4eu>

Die Europäische Union sorgt für kostenlosen WiFi-Zugang zum Internet in Parks, auf Plätzen, in Bibliotheken...

- Investition der EU in Höhe von 150 Mio. EUR
- Fast 9 000 Städte und Gemeinden

Wir profitieren alle davon!

EU-weit investiert WiFi4EU in Gemeinden, damit Anwohner, Touristen oder Besucher dort kostenlosen Internetzugang erhalten.

Wie funktioniert WiFi4EU?

- Die Gemeinden werden in der Reihenfolge der Beantragung (d. h. Zeitpunkt der Antragstellung) unter Berücksichtigung der geografischen Verteilung ausgewählt.
- Die Installationskosten werden von der Kommission übernommen; die laufenden Kosten tragen die Gemeinden (Mindestlaufzeit des Internetzugangs von **3 Jahren**).
- Anwohner und Besucher können die WiFi4EU-Netze **kostenlos**, werbefrei und ohne Weiterverwendung ihrer Daten für gewerbliche Zwecke nutzen.

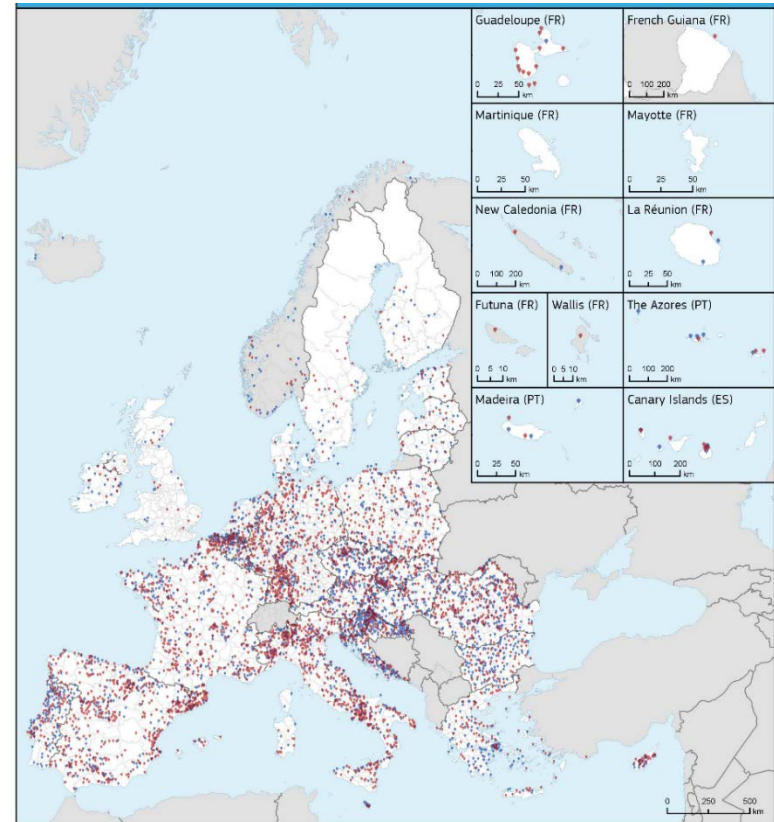


1. Aufforderung

- 42 Mio. EUR
- 2 800 vergebene Gutscheine
- Aufforderung am 7. November 2018 eingeleitet
- Max. 224 Gutscheine pro Land
- Min. 15 Gutscheine pro Land
- 13 200 Anträge
- 3 500 Bewerbungen in den ersten 5 Sekunden
- Italien, Deutschland, Spanien und Frankreich erhielten ihre maximale Anzahl an Gutscheinen innerhalb der ersten Sekunden.

2. Aufforderung

- 51 Mio. EUR
- 3 400 vergebene Gutscheine
- Aufforderung am 4. April 2019 eingeleitet
- Max. 510 Gutscheine pro Land
- Min. 15 Gutscheine pro Land
- Fast 10 000 Anträge
- 97,5 % der verfügbaren Gutscheine wurden innerhalb der ersten 60 Sekunden vergeben
- Italien, Deutschland und Spanien erhielten ihre maximale Anzahl an Gutscheinen innerhalb der ersten Sekunden.



Karte der ausgewählten Gemeinden (1. und 2. Aufforderung)

Über 50 % der Gemeinden in Bulgarien, Kroatien, Irland, Litauen, Portugal und Slowenien waren unter den Gewinnern der ersten beiden Aufforderungen.



1- Registrierung hochladen/aktualisieren der Nachweise

2- Antrag wird in der Reihenfolge der Beantragung unter Berücksichtigung der geografischen Ausgewogenheit bearbeitet

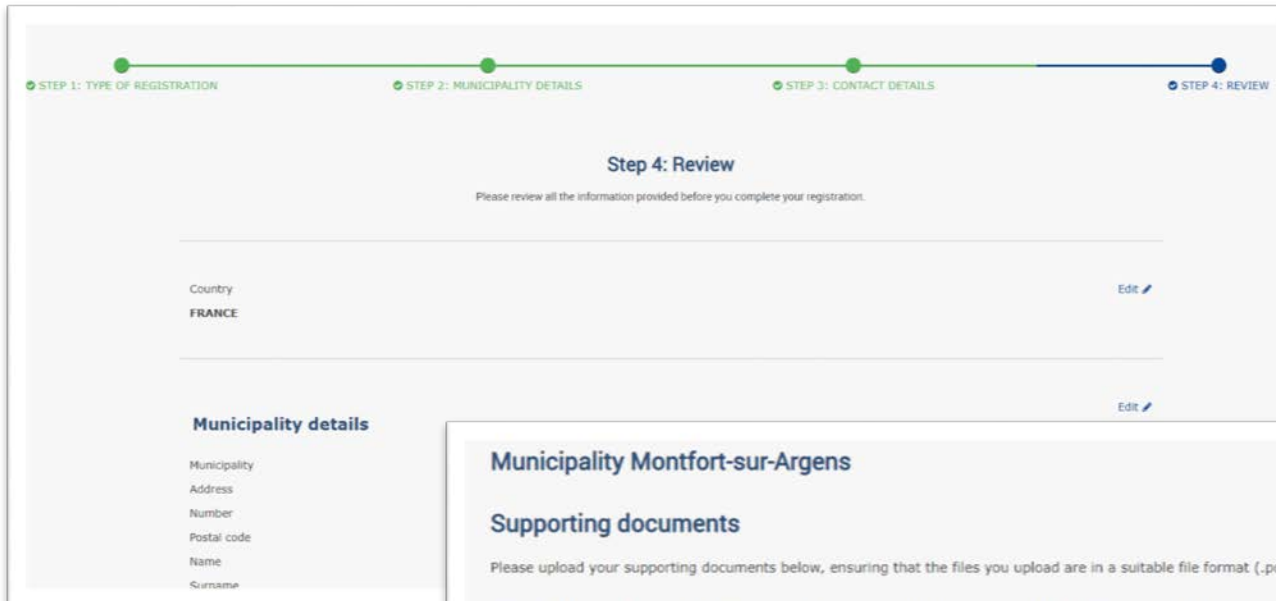
3- Auswahl Gewinner werden bekannt gegeben

4- Unterzeichnung der Finanzhilfevereinbarung mit den Gemeinden

5- Installation der WiFi-Geräte



Registrierung im Portal in 4 Schritten



STEP 1: TYPE OF REGISTRATION STEP 2: MUNICIPALITY DETAILS STEP 3: CONTACT DETAILS STEP 4: REVIEW

Step 4: Review

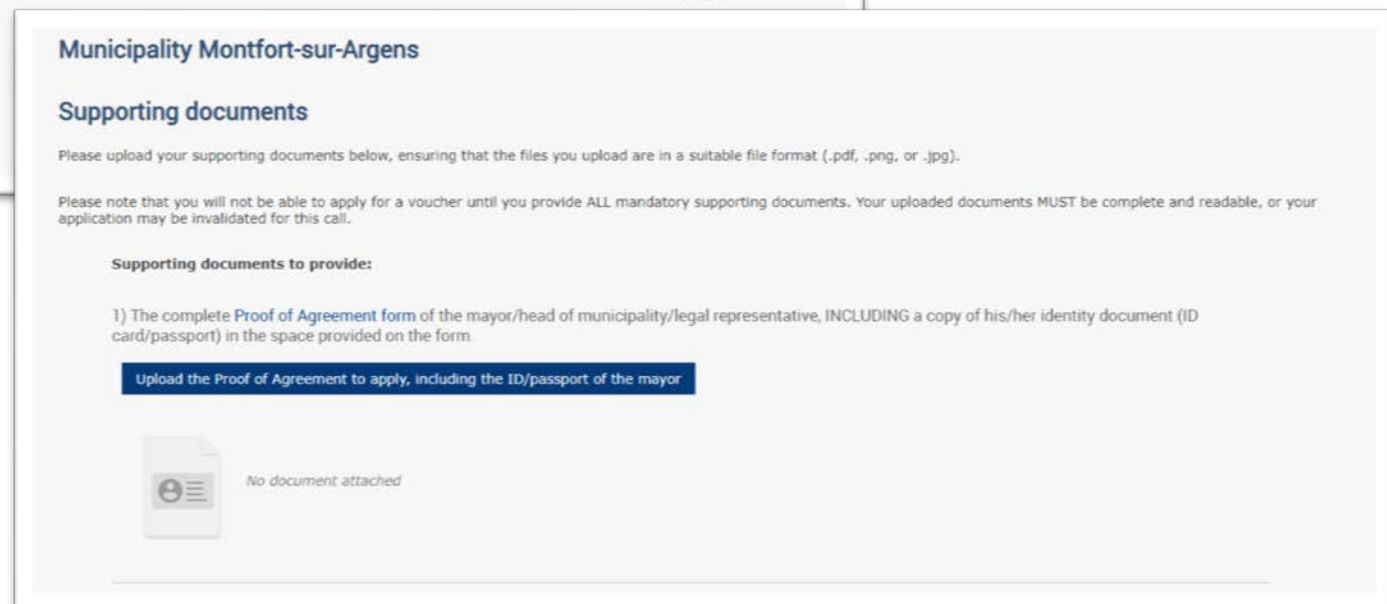
Please review all the information provided before you complete your registration.

Country Edit

FRANCE

Municipality details

Municipality
Address
Number
Postal code
Name
Surname



Municipality Montfort-sur-Argens

Supporting documents


Please upload your supporting documents below, ensuring that the files you upload are in a suitable file format (.pdf, .png, or .jpg).

Please note that you will not be able to apply for a voucher until you provide ALL mandatory supporting documents. Your uploaded documents MUST be complete and readable, or your application may be invalidated for this call.

Supporting documents to provide:

1) The complete **Proof of Agreement** form of the mayor/head of municipality/legal representative, INCLUDING a copy of his/her identity document (ID card/passport) in the space provided on the form.

Upload the Proof of Agreement to apply, including the ID/passport of the mayor

 No document attached

Gemeinden können ihre Daten zur Vorbereitung der neuen Aufforderung bearbeiten (z. B. bei Bürgermeisterwechsel, Änderung der Kontaktdaten).

My application Registered Wi-Fi installation companies My history

My registration(s)

[✎ Edit my registration](#)

Municipality details

[Upload documents](#)

Municipality	
Country	FRANCE
Street name	Rue de la Mairie
Number	1
Postal code	84000
Mayor/head of municipality/legal representative name	
	Madame
Mayor/head of municipality/legal representative surname	
	Mayor

My registration(s) (Editing mode)

Municipality details

Street name

Rue de la Mairie

Number

1

Postal code

84000

Mayor/head of municipality/legal representative name

Madame

Mayor/head of municipality/legal representative surname

Mayor

Mayor/head of municipality/legal representative email address

edccwifitraining@gmail.com

Sie erhalten zwei E-Mails mit Anweisungen für die nächsten Schritte.

INSTANT NOTIFICATION CNS
21/03/2019 Corporate Notification System

WiFi4EU - Notification

WiFi4EU Portal **WiFi4EU: Municipality registration**
Dear Sir/Madam,

Thank you for your registration for WiFi4EU.

Please consult the WiFi4EU Portal for more information about upcoming calls, including when the next call for applications will be open, as well as link to the Frequently Asked Questions (FAQ).
You are also invited to join the WiFi4EU Community, an interactive forum that serves as a direct, focal point with stakeholders (i.e. municipalities and Wi-Fi installation companies) for information exchange about the WiFi4EU initiative. For more information, visit <https://ec.europa.eu/futurium/wifi4eu>
We look forward to your participation.

Best regards,
The WiFi4EU team

This is an automated message. Please do not reply to this email.
You will find further information on the WiFi4EU main page (<https://ec.europa.eu/digital-single-market/en/policies/wifi4eu-free-wi-fi-europeans?lang=en>), including a list of frequently asked questions (<https://ec.europa.eu/digital-single-market/en/faq/wifi4eu-questions-and-answers>).
Alternatively, you may contact us directly via our Helpdesk (<https://europa.eu/european-union/contact/write-to-us>).

INSTANT NOTIFICATION CNS
21/03/2019 Corporate Notification System

WiFi4EU - Notification

WiFi4EU Portal **WiFi4EU: supporting documents for registration**
Dear Sir/Madam,

Thank you for your registration.

As indicated on our web page, you are required to complete your registration with the following supporting documents:

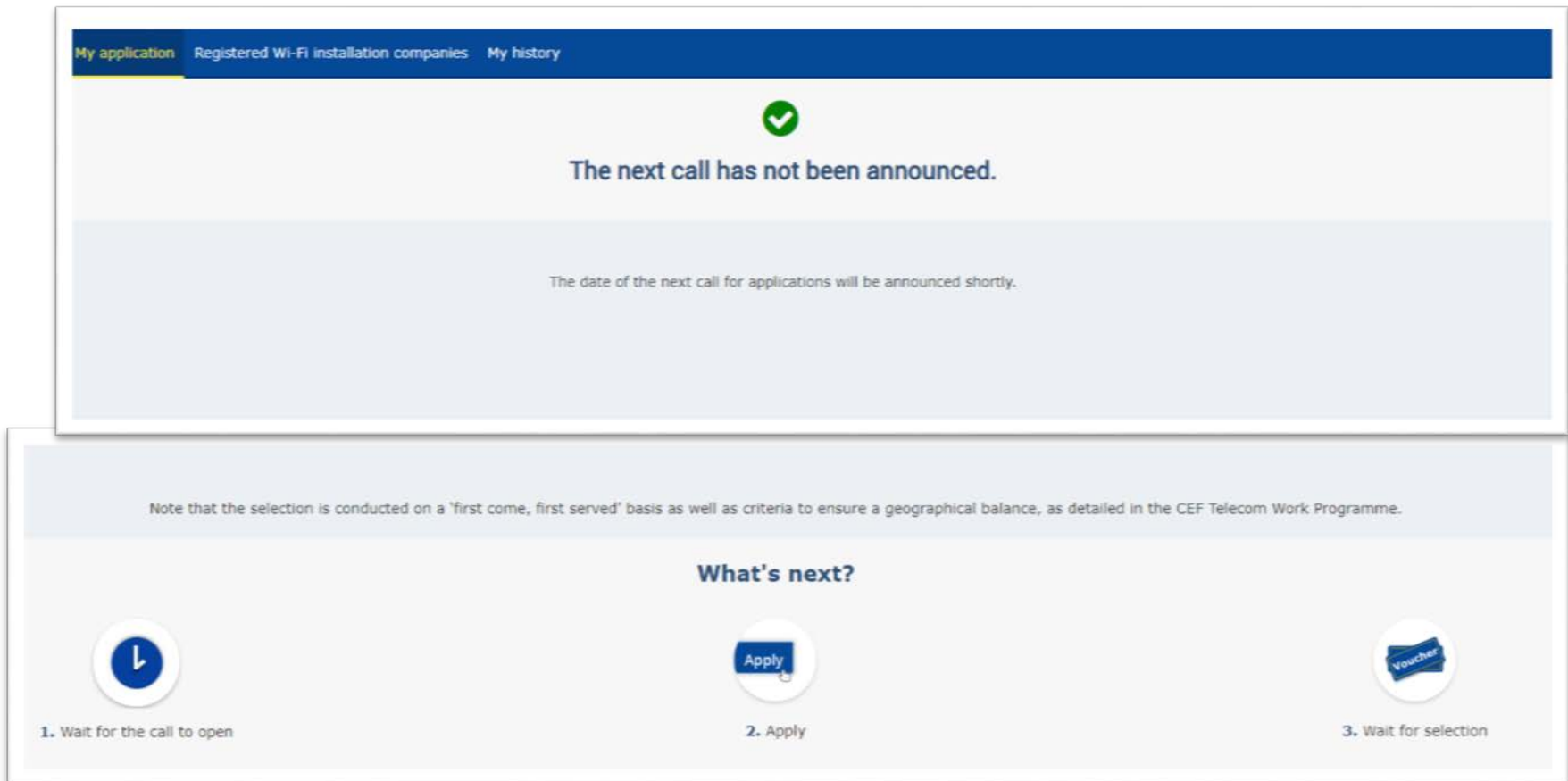
1. The complete Proof of Agreement form of the legal representative (i.e. mayor/head of municipality), INCLUDING a copy of his/her identity document (passport/ID card)
2. The copy of an act of nomination or document establishing that the legal representative (mayor/head of municipality) represents the municipality.

Please upload the documents (1) and (2) as two separate files in the WiFi4EU Portal under the "My application" page using a suitable format (.pdf, .png, or .jpg).
Note that you must first upload the required supporting documents in order to be able to apply for the call once it is open.
Therefore, we would advise you to upload the documents as soon as possible.

Best regards,
The WiFi4EU team


This is an automated message. Please do not reply to this email.
You will find further information on the WiFi4EU main page (<https://ec.europa.eu/digital-single-market/en/policies/wifi4eu-free-wi-fi-europeans?lang=en>), including a list of frequently asked questions (<https://ec.europa.eu/digital-single-market/en/faq/wifi4eu-questions-and-answers>).
Alternatively, you may contact us directly via our Helpdesk (<https://europa.eu/european-union/contact/write-to-us>).

Offene Aufforderungen zur Einreichung von Anträgen werden auf dem Portal bekannt gegeben. Bereits registrierte Gemeinden erhalten eine gesonderte Benachrichtigung.



The screenshot shows a web interface for the application portal. At the top, there is a navigation bar with three links: "My application" (highlighted in yellow), "Registered Wi-Fi installation companies", and "My history". Below the navigation bar, a green checkmark icon is displayed above the text "The next call has not been announced." and "The date of the next call for applications will be announced shortly." Below this, a note states: "Note that the selection is conducted on a 'first come, first served' basis as well as criteria to ensure a geographical balance, as detailed in the CEF Telecom Work Programme." The section "What's next?" contains three steps: 1. Wait for the call to open (represented by a clock icon), 2. Apply (represented by an "Apply" button icon), and 3. Wait for selection (represented by a "Voucher" icon).

My application Registered Wi-Fi installation companies My history





The next call has not been announced.


The date of the next call for applications will be announced shortly.

Note that the selection is conducted on a 'first come, first served' basis as well as criteria to ensure a geographical balance, as detailed in the CEF Telecom Work Programme.

What's next?

 1. Wait for the call to open

 2. Apply

 3. Wait for selection

Nach der Beantragung

- Sobald die Gemeinden den Antrag abgeschickt haben, wird ihnen mit einer grünen Pop-up-Benachrichtigung bestätigt, dass der Klick eingegangen ist und verarbeitet wird.
- Zu einem späteren Zeitpunkt erhalten die Städte und Gemeinden eine gesonderte Benachrichtigung in Form einer E-Mail, um die Registrierung ihres Antrags zu bestätigen.
- Die E-Mail-Benachrichtigung für die 3. Aufforderung wird den Zeitpunkt der Beantragung beinhalten.

Die ausgewählten Gemeinden erhalten eine E-Mail-Benachrichtigung, in der sie aufgefordert werden, die Finanzhilfevereinbarung zu lesen und im Portal elektronisch zu unterzeichnen (keine besondere Voraussetzungen oder Geräte nötig).

WiFi4EU - Notification

WiFi4EU Portal **WiFi4EU: Your application to WiFi4EU call 2**
Dear Sir/Madam,

Congratulations! We are pleased to inform you that your application on behalf of municipality Lille has been selected for funding under the call 2 as stipulated in the Commission Decision published on the INEA website (<https://ec.europa.eu/inea/en/connecting-europe-facility/cef-telecom/wifi4eu>).


The Grant Agreement can be signed by the mayor (Legal representative of the municipality) or an authorised person designated by the mayor to do so, with the appropriate supporting documents (i.e. Authorised person form and ID/passport of the Authorised person). Please logon to the 'My voucher' page on the WiFi4EU Portal to sign the Grant Agreement.

Best regards,

Grant Agreement

Congratulations! Your municipality has been selected to receive a voucher under this WiFi4EU call. The information you have provided in your registration will be used to sign the Grant Agreement with your municipality and for correspondence with your municipality for the duration of the contract.

français ▾



Model Grant Agreement

Please download the model Grant Agreement, pre-filled with the relevant details for your municipality, here for your review.

[Download](#)

Please download and read the Grant Agreement carefully before confirming that you understand and agree with the conditions set out in the Grant Agreement.

I confirm that I have read and understand the conditions in the Grant Agreement for WiFi4EU.

[Sign Grant Agreement](#)

Reserveliste: Sobald weitere Mittel verfügbar werden, werden die Gemeinden auf der Reserveliste benachrichtigt.

INSTANT NOTIFICATION
12/03/2019

CNS
Corporate Notification System

WiFi4EU - Notification

WiFi4EU: Your application to WiFi4EU call
Dear Sir/Madam,

We regret to inform you that further to your application on behalf of municipality [redacted] to the call call 2, in view of the limited number of vouchers available your application cannot be financed at this stage.

However, your application is on a **RESERVE LIST** as stipulated in the Commission Decision published on the INEA website (<https://ec.europa.eu/inea/en/connecting-europe-facility/cef-telecom/wifi4eu>). In case additional funding would become available, you may still be invited to sign a Grant Agreement. In this case, you will be contacted by email. Please also note that you may still apply under a future WiFi4EU call on the basis of your current registration. For this purpose, please make sure that the information provided in the WiFi4EU Portal is up to date.

In case of disagreement with the present decision you may submit your arguments to INEA within 10 days after receiving this e-mail to the following address: INEA-CEF-WIFI4EU@ec.europa.eu and include in your email the name of your country and municipality. You may bring an action for annulment under Article 263 of the Treaty on the Functioning of the European Union against the Commission within two months upon reception of this e-mail. The court responsible for hearing annulment procedures is the General Court of the European Union. If you believe that there was maladministration, you may lodge a complaint to the European Ombudsman within two years of the date when you became aware of the facts on which the complaint is based (see <http://www.ombudsman.europa.eu>).

Thank you for your interest in WiFi4EU.

Best regards,
The WiFi4EU team

INSTANT NOTIFICATION
13/03/2019

CNS
Corporate Notification System

WiFi4EU - Notification

WiFi4EU: your application to WiFi4EU – voucher award from reserve list
Dear Sir/Madam,

We are pleased to inform you that funds have become available for the current WiFi4EU call "call 2" allowing us to grant a voucher to your municipality Montfort-sur-Argens (FRANCE). The Grant Agreement can be signed by the Mayor/Head of municipality or an authorised person designated to do so by the appropriate supporting documents. Please logon to the #My voucher# page on the WiFi4EU Portal to confirm the data of the person(s) signing the Grant Agreement. You must ensure that the appropriate person(s) can access the Grant Agreement signature page through their EU Login account(s). Please note that your municipality is expected to sign the Grant Agreement in the Portal within 7 days of receipt of this e-mail. Failing to do so may be considered as a forfeit of the voucher on your part and could lead to cancellation of the Grant Agreement preparation.



Best regards,
The WiFi4EU team

- Unterzeichnung und Gegenzeichnung durch die INEA erforderlich
- Die Gemeinde muss dafür sorgen, dass innerhalb von 18 Monaten nach Unterzeichnung der Finanzhilfevereinbarung die Installation abgeschlossen ist und das installierte Netz den Betrieb aufnimmt.



My voucher

As a selected applicant, you need to: 1) electronically sign your Grant Agreement and wait for the countersignature in order to receive the WiFi4EU voucher, 2) select the Wi-Fi installation company with whom you have a contract for the installation of the Wi-Fi hotspots, and 3) once the Wi-Fi hotspots have been installed, confirm the installation to declare the successful operations of your local WiFi4EU network.

For each municipality you can perform these actions below:

Municipality ↕	Action 1	Action 2	Action 3
	Grant Agreement signed on 15/02/2019. See details	 Wi-Fi installation company selected on 21-02-2019. See details	Installation report approved on 21-02-2019. See details

Umfang der Finanzierung

-  **Europäische Kommission**
 - Geräte- und Installationskosten (CAPEX)
 - Bis zu 100 % der gesamten Projektkosten
 - Gutscheinwert: 15 000 EUR/Gemeinde
-  **Gemeinden**
 - Vertrag mit einem Internetdiensteanbieter (OPEX)
 - Mindestbetriebszeit von 3 Jahren
 - Verzicht auf die Verwendung personenbezogener Daten für gewerbliche Zwecke/Werbefrei
 - Höchste verfügbare Geschwindigkeit, dabei eine Downloadgeschwindigkeit von mindestens 30 Mbit/s
 - Kostenlos und keine Diskriminierung der Nutzer des Netzes

Zeitraumen für die Installation

- Ab Unterzeichnungsdatum durch die Kommission haben die Begünstigten 18 Monate Zeit, bis die INEA per Fernzugriff prüft, ob das WiFi4EU-Netz in Betrieb ist, und die Zahlung durchführt.
 - Erinnerungsschreiben werden 6 und 3 Monate vor Ablauf der Frist versendet.

Zur Bereitstellung des Drahtlosnetzes müssen die Gemeinden:

- ein WiFi-Installationsunternehmen beauftragen (im Einklang mit den nationalen Vergabevorschriften);
- die „Zentren des öffentlichen Lebens“ auswählen, in denen die WiFi4EU-Hotspots installiert werden sollen;
- die visuelle WiFi4EU-Identität in öffentlichen Räumen deutlich sichtbar machen;
- den Validierungsablauf auf dem Portal, zusammen mit dem Installationsunternehmen, vollenden.

Installation und Zahlung – Schritte im Portal


1. Registrierung des WiFi-Installationsunternehmens im Portal
 - Das Unternehmen gibt ein IBAN-Konto und das Gebiet an, in dem es die Dienstleistung erbringt.
2. Der Begünstigte wählt ein WiFi-Installationsunternehmen für die Durchführung der Installation aus.
3. WiFi-Installationsunternehmen
 - a) Eingabe des IBAN-Kontos (falls noch nicht geschehen)
 - b) Zuordnung des IBAN-Kontos zur Zahlung im Namen eines Begünstigten
 - c) erste Eingaben in den an den Begünstigten gerichteten Installationsbericht möglich
 - d) Einreichung des Installationsberichts (Formular „Finanzangaben“ für das gewählte Konto muss bereits bestätigt sein)
4. Der Begünstigte bestätigt die Korrektheit des Installationsberichts (oder lehnt diesen ab).
5. Die INEA prüft per Fernzugriff, ob das WiFi4EU-Netz funktionsfähig ist.
 - Zahlungsauftrag Das Zahlungsverfahren kann bis zu 60 Tage in Anspruch nehmen
 - Überwachung des WiFi4EU-Netz für 3 Jahre

2. Der Begünstigte wählt ein WiFi-Installationsunternehmen für die Durchführung der Installation aus.

My voucher

As a beneficiary, you can first sign the grant agreement, then select a Wi-Fi installation company and finally confirm WiFi4EU network installation.

For each municipality you can make the following actions:

Municipality	Action 1	Action 2	Action 3
 Municipality X	<input checked="" type="checkbox"/> Grant agreement signed on xx/xx/xx. See details	Select Wi-Fi installation company	Confirm network installation

INSTANT NOTIFICATION CNS

20/05/2019 Corporate Notification System

WiFi4EU - Notification

WiFi4EU
Portal

WiFi4EU: selection as a Wi-Fi installation company

Dear Sir/Madam,

Following your registration as a Wi-Fi installation company for the WiFi4EU initiative, we are happy to inform you that the municipality of Gerola Alta (ITALIA) has selected your company to carry out the installation of its WiFi4EU network. If you consider this is a mistake, please contact the municipality directly.

Please upload your bank account details, including a bank statement or equivalent supporting document, in the "Bank account" section of the "My registration" page in the WiFi4EU Portal.

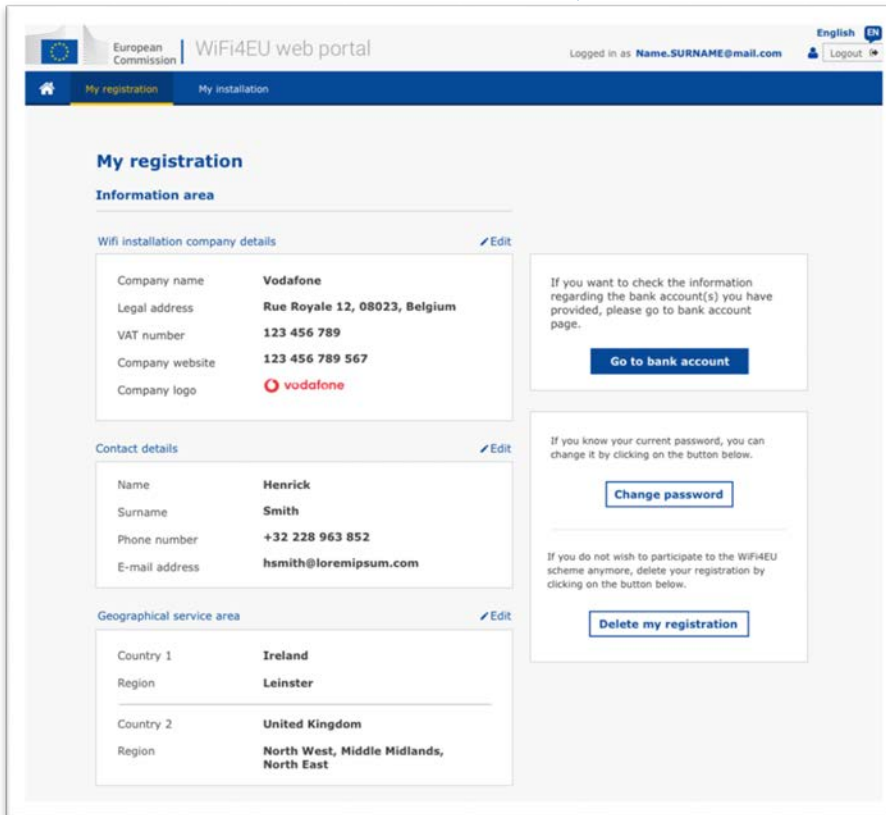
Kindly note that the bank statement (that must be dated less than 6 months) should clearly mention:

- the account name
- the account number (and IBAN if applicable)
- the bank name

Best regards,
The WiFi4EU team

This is an automated message. Please do not reply to this email.
You will find further information on the WiFi4EU main page (<https://ec.europa.eu/digital-single-market/en/policies/wifi4eu-free-wi-fi-europeans?lang=en>), including a list of frequently asked questions (<https://ec.europa.eu/digital-single-market/en/faq/wifi4eu-questions-and-answers>). Alternatively, you may contact us directly via our Helodesk (<https://europa.eu/european-union/contact/write-to-us>).

3a. Eingabe des IBAN-Kontos durch das WiFi-Installationsunternehmen (falls noch nicht geschehen)




European Commission | WiFi4EU web portal | Logged in as Name.SURNAME@mail.com | English EN | Logout

My registration | My installation

My registration

Information area

WiFi installation company details [Edit](#)

Company name	Vodafone
Legal address	Rue Royale 12, 08023, Belgium
VAT number	123 456 789
Company website	123 456 789 567
Company logo	

If you want to check the information regarding the bank account(s) you have provided, please go to bank account page.

[Go to bank account](#)

Contact details [Edit](#)

Name	Henrick
Surname	Smith
Phone number	+32 228 963 852
E-mail address	hsmith@loremipsum.com

If you know your current password, you can change it by clicking on the button below.

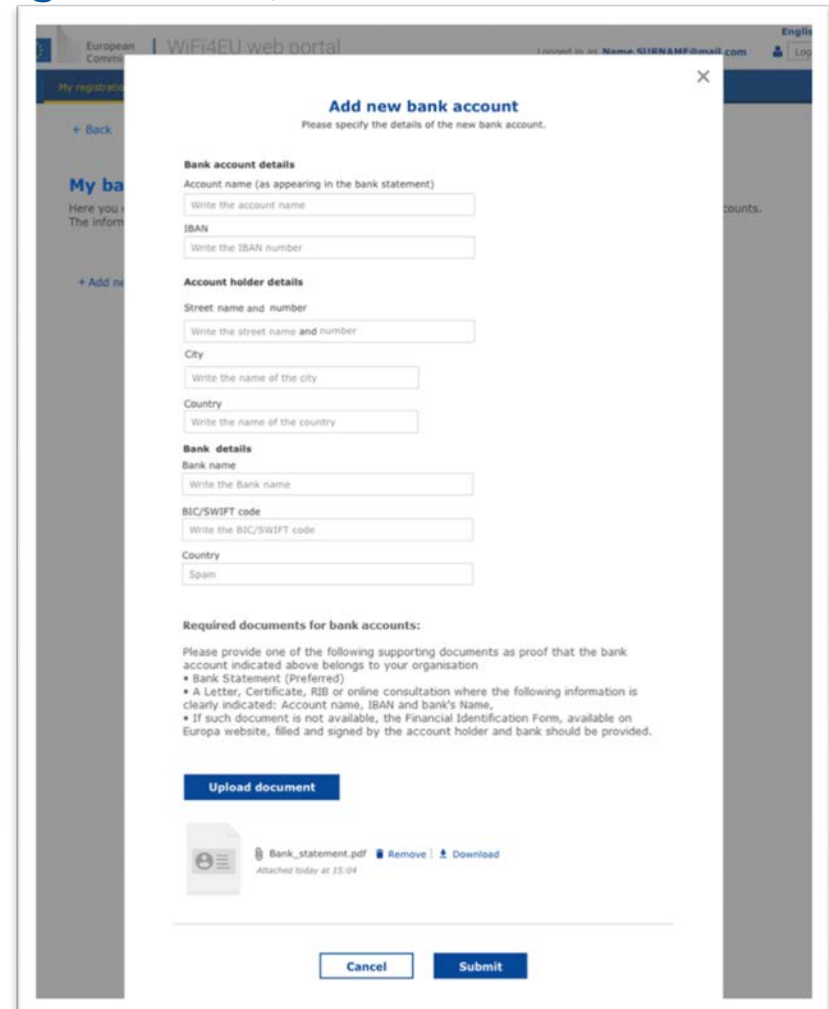
[Change password](#)

Geographical service area [Edit](#)

Country 1	Ireland
Region	Leinster
Country 2	United Kingdom
Region	North West, Middle Midlands, North East

If you do not wish to participate to the WiFi4EU scheme anymore, delete your registration by clicking on the button below.

[Delete my registration](#)



European Commission | WiFi4EU web portal | Logged in as Name.SURNAME@mail.com | English EN | Logout

My registration | My installation

Add new bank account

Please specify the details of the new bank account.

[Back](#)

Bank account details

Account name (as appearing in the bank statement)

Write the account name

IBAN

Write the IBAN number

Account holder details

Street name and number

Write the street name and number

City

Write the name of the city

Country

Write the name of the country

Bank details

Bank name

Write the Bank name

BIC/SWIFT code

Write the BIC/SWIFT code

Country


Spain

Required documents for bank accounts:

Please provide one of the following supporting documents as proof that the bank account indicated above belongs to your organisation

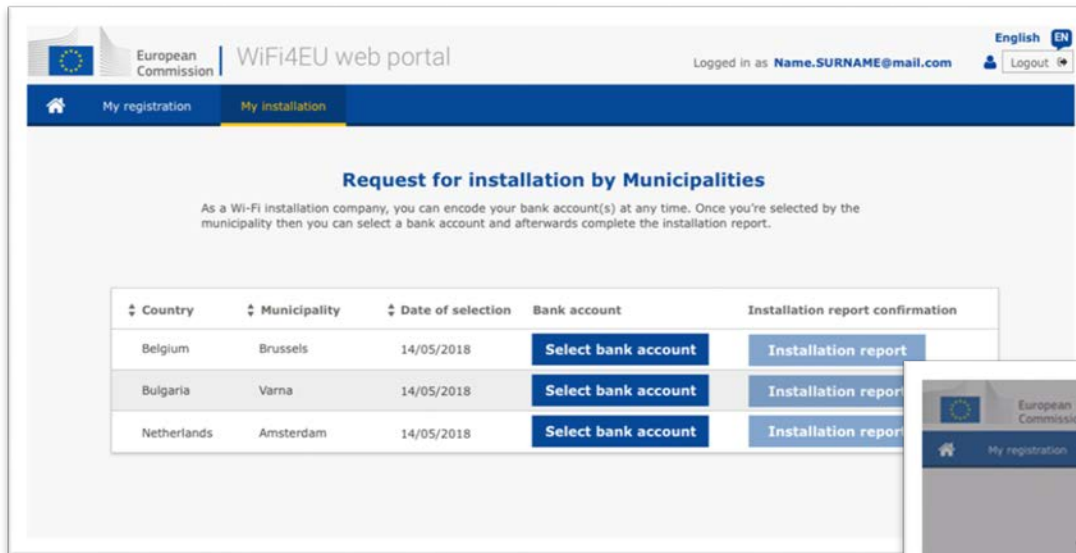
- Bank Statement (Preferred)
- A Letter, Certificate, RIB or online consultation where the following information is clearly indicated: Account name, IBAN and bank's Name,
- If such document is not available, the Financial Identification Form, available on Europa website, filled and signed by the account holder and bank should be provided.

[Upload document](#)

 Bank_statement.pdf [Remove](#) | [Download](#)
Attached today at 13:04

[Cancel](#) [Submit](#)

3b. Zuordnung des IBAN-Kontos des WiFi-Installationsunternehmens zur Zahlung im Namen des Begünstigten (Formular „Finanzangaben“ wird zur Überprüfung übermittelt)



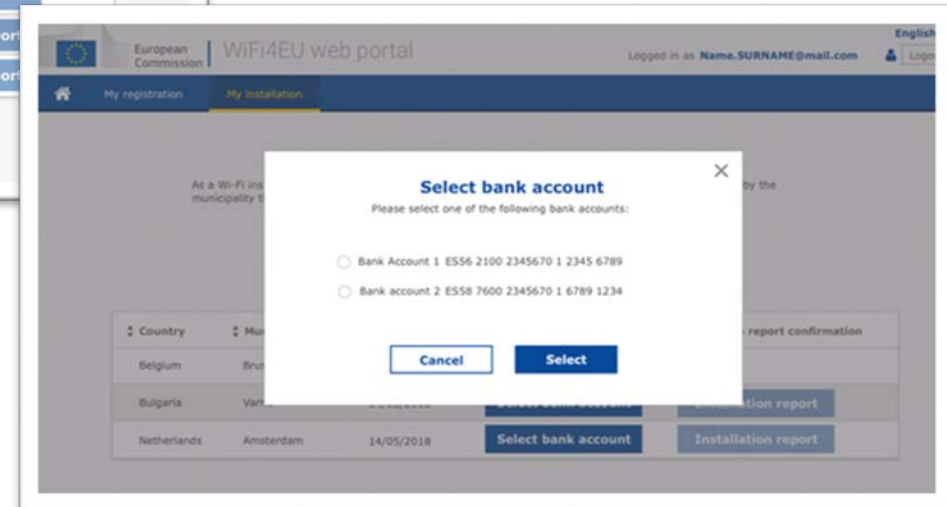
European Commission | WiFi4EU web portal | Logged in as Name.SURNAME@mail.com | English EN | Logout

My registration | My installation

Request for installation by Municipalities

As a Wi-Fi installation company, you can encode your bank account(s) at any time. Once you're selected by the municipality then you can select a bank account and afterwards complete the installation report.

Country	Municipality	Date of selection	Bank account	Installation report confirmation
Belgium	Brussels	14/05/2018	Select bank account	Installation report
Bulgaria	Varna	14/05/2018	Select bank account	Installation report
Netherlands	Amsterdam	14/05/2018	Select bank account	Installation report



European Commission | WiFi4EU web portal | Logged in as Name.SURNAME@mail.com | English EN | Logout

My registration | My installation

Select bank account

Please select one of the following bank accounts:

- Bank Account 1 ES56 2100 2345670 1 2345 6789
- Bank account 2 ES58 7600 2345670 1 6789 1234

Cancel | Select

Das WiFi-Installationsunternehmen gibt ein Bankkonto im Portal ein und ordnet es der Zahlung für eine Installation in einer Gemeinde zu.

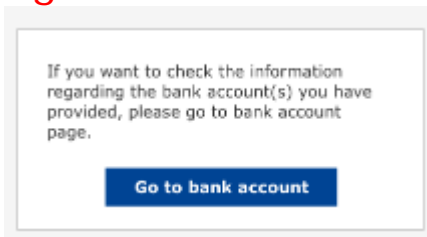
Die INEA prüft nun auf Grundlage der IBAN und eines Kontoauszugs oder eines vergleichbaren Dokuments, ob das Bankkonto zu dem Unternehmen gehört.

https://ec.europa.eu/info/funding-tenders/how-eu-funding-works/information-contractors-and-beneficiaries/forms-contracts_en

Sobald die Überprüfung erfolgreich abgeschlossen ist, erhält das WiFi-Installationsunternehmen eine E-Mail. Der Status wird ebenfalls auf der Seite „Meine Registrierung/Bankkonto“ angezeigt.

Unternehmen können mehrere Bankkonten eingeben.

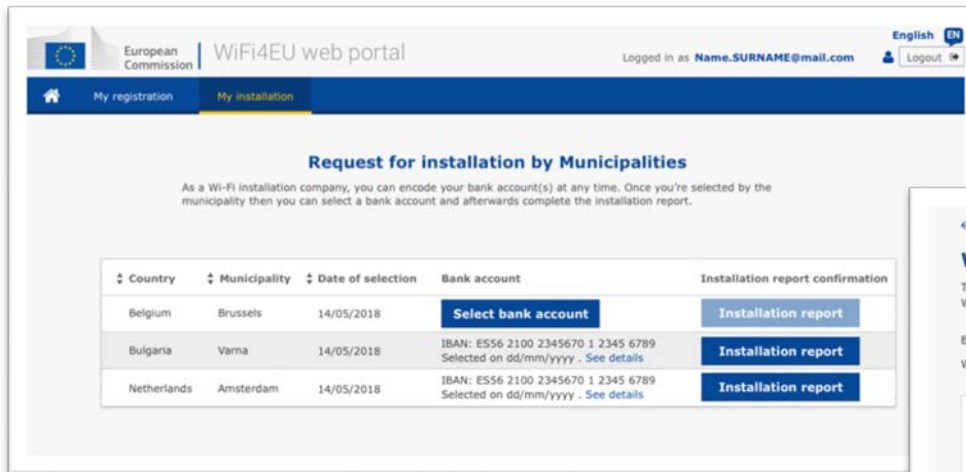
Ein Unternehmen kann nicht bezahlt werden, wenn es nicht von einer Gemeinde ausgewählt oder das Bankkonto nicht bestätigt wurde!



Wo?

Meine Registrierung -> Zum Bankkonto

3c. Das WiFi-Installationsunternehmen füllt den Installationsbericht für den Begünstigten aus.



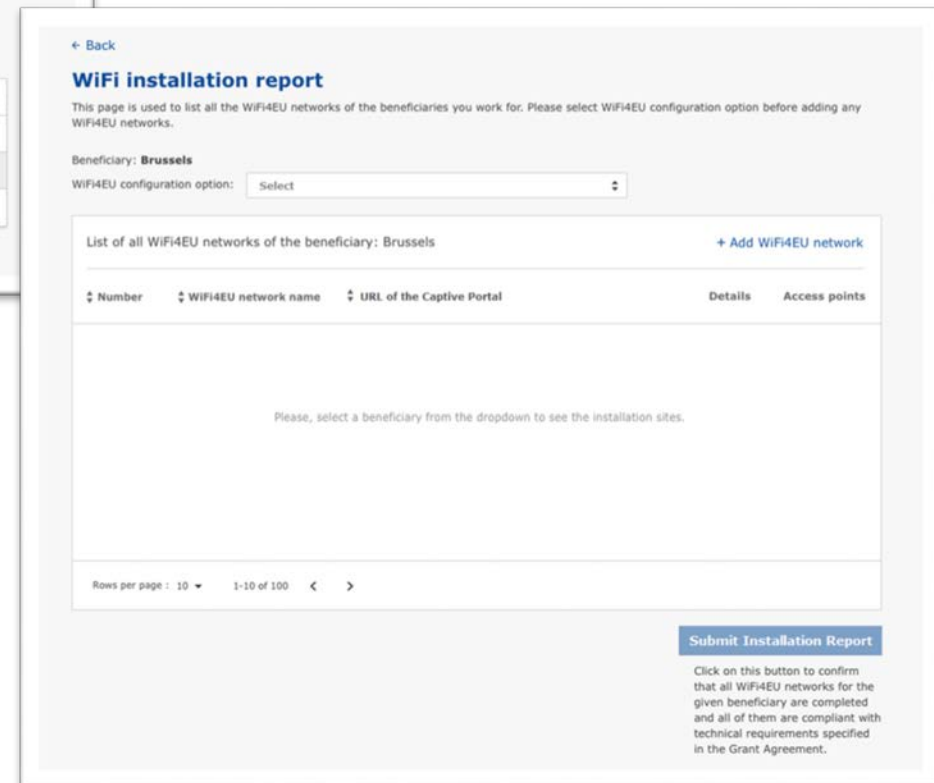
European Commission | WiFi4EU web portal | Logged in as Name.SURNAME@mail.com | English EN | Logout

My registration | My installation

Request for installation by Municipalities

As a Wi-Fi installation company, you can encode your bank account(s) at any time. Once you're selected by the municipality then you can select a bank account and afterwards complete the installation report.

Country	Municipality	Date of selection	Bank account	Installation report confirmation
Belgium	Brussels	14/05/2018	Select bank account	Installation report
Bulgaria	Varna	14/05/2018	IBAN: ES56 2100 2345670 1 2345 6789 Selected on dd/mm/yyyy - See details	Installation report
Netherlands	Amsterdam	14/05/2018	IBAN: ES56 2100 2345670 1 2345 6789 Selected on dd/mm/yyyy - See details	Installation report



← Back

WiFi installation report

This page is used to list all the WiFi4EU networks of the beneficiaries you work for. Please select WiFi4EU configuration option before adding any WiFi4EU networks.

Beneficiary: **Brussels**

WIF4EU configuration option:

List of all WiFi4EU networks of the beneficiary: Brussels [+ Add WiFi4EU network](#)

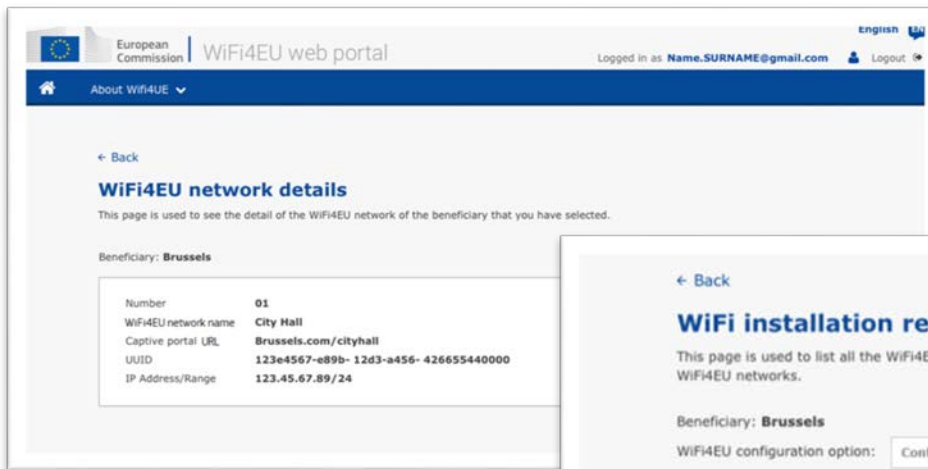
Number	WiFi4EU network name	URL of the Captive Portal	Details	Access points
Please, select a beneficiary from the dropdown to see the installation sites.				

Rows per page: 10 | 1-10 of 100 | < >

[Submit Installation Report](#)

Click on this button to confirm that all WiFi4EU networks for the given beneficiary are completed and all of them are compliant with technical requirements specified in the Grant Agreement.

3d. Wi-Fi installation company submits installation report (selected BAF must be already validated)



European Commission | WiFi4EU web portal | Logged in as Name.SURNAME@gmail.com | Logout

About WiFi4EU

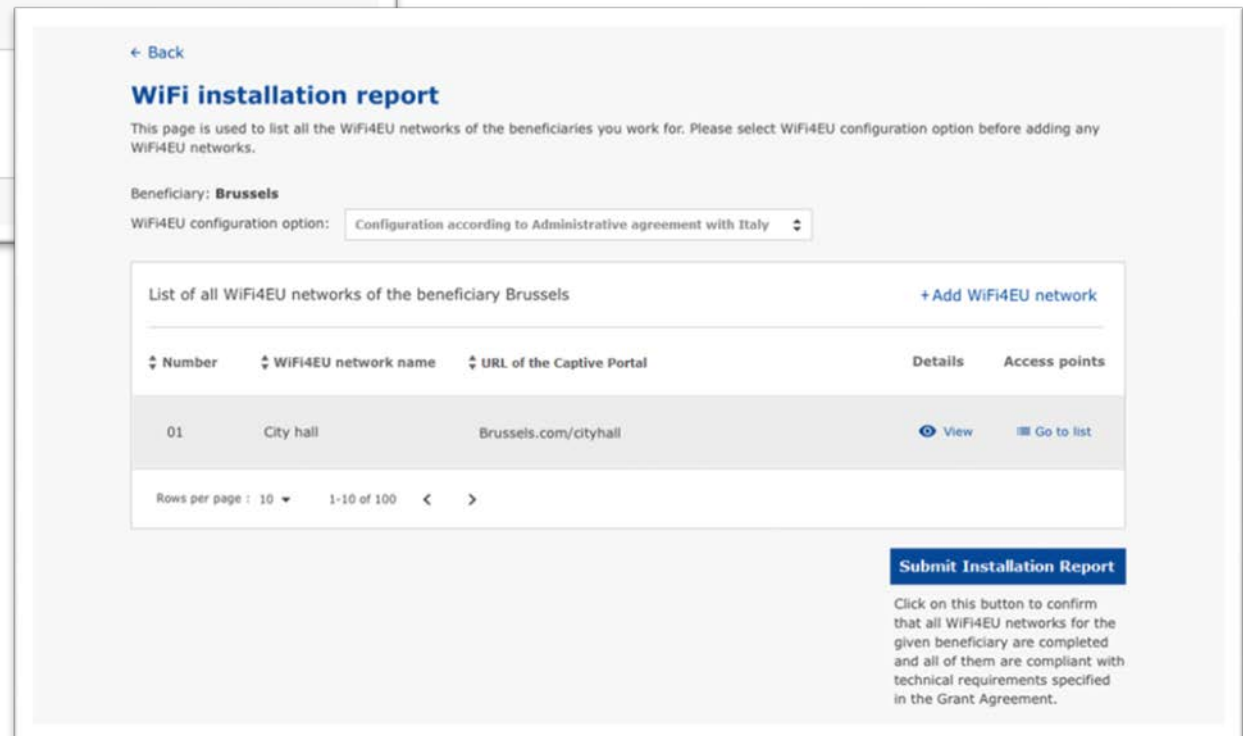
← Back

WiFi4EU network details

This page is used to see the detail of the WiFi4EU network of the beneficiary that you have selected.

Beneficiary: **Brussels**

Number	01
WiFi4EU network name	City Hall
Captive portal URL	Brussels.com/cityhall
UUID	123e4567-e89b- 12d3-a456- 426655440000
IP Address/Range	123.45.67.89/24



← Back

WiFi installation report

This page is used to list all the WiFi4EU networks of the beneficiaries you work for. Please select WiFi4EU configuration option before adding any WiFi4EU networks.

Beneficiary: **Brussels**

WiFi4EU configuration option: Configuration according to Administrative agreement with Italy

List of all WiFi4EU networks of the beneficiary Brussels [+ Add WiFi4EU network](#)

Number	WiFi4EU network name	URL of the Captive Portal	Details	Access points
01	City hall	Brussels.com/cityhall	View	Go to list

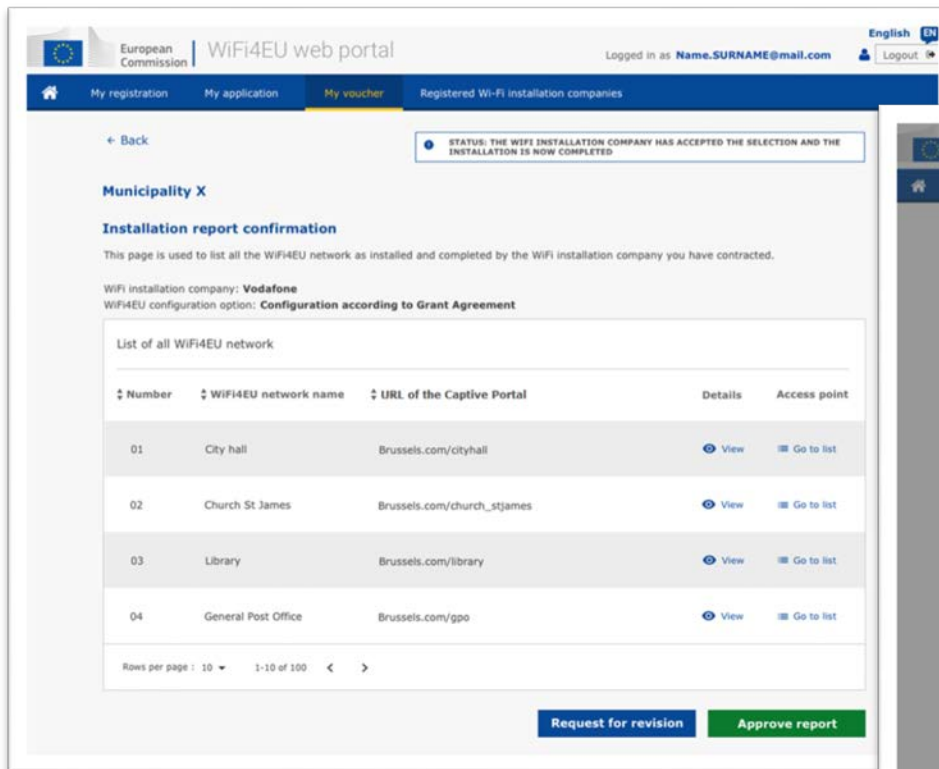
Rows per page : 10 | 1-10 of 100

[Submit Installation Report](#)

Click on this button to confirm that all WiFi4EU networks for the given beneficiary are completed and all of them are compliant with technical requirements specified in the Grant Agreement.

4. Der Begünstigte bestätigt die Korrektheit des Installationsberichts (oder lehnt diesen ab).

In diesem Schritt bestätigt die Gemeinde, dass die Installation ordnungsgemäß durchgeführt wurde und dass die in der mit der INEA unterzeichneten Finanzhilfvereinbarung festgelegten Anforderungen erfüllt sind.



European Commission | WiFi4EU web portal | Logged in as Name.SURNAME@mail.com | English EN | Logout

My registration | My application | **My voucher** | Registered Wi-Fi installation companies

+ Back | STATUS: THE WIFI INSTALLATION COMPANY HAS ACCEPTED THE SELECTION AND THE INSTALLATION IS NOW COMPLETED

Municipality X

Installation report confirmation

This page is used to list all the WiFi4EU network as installed and completed by the WiFi installation company you have contracted.

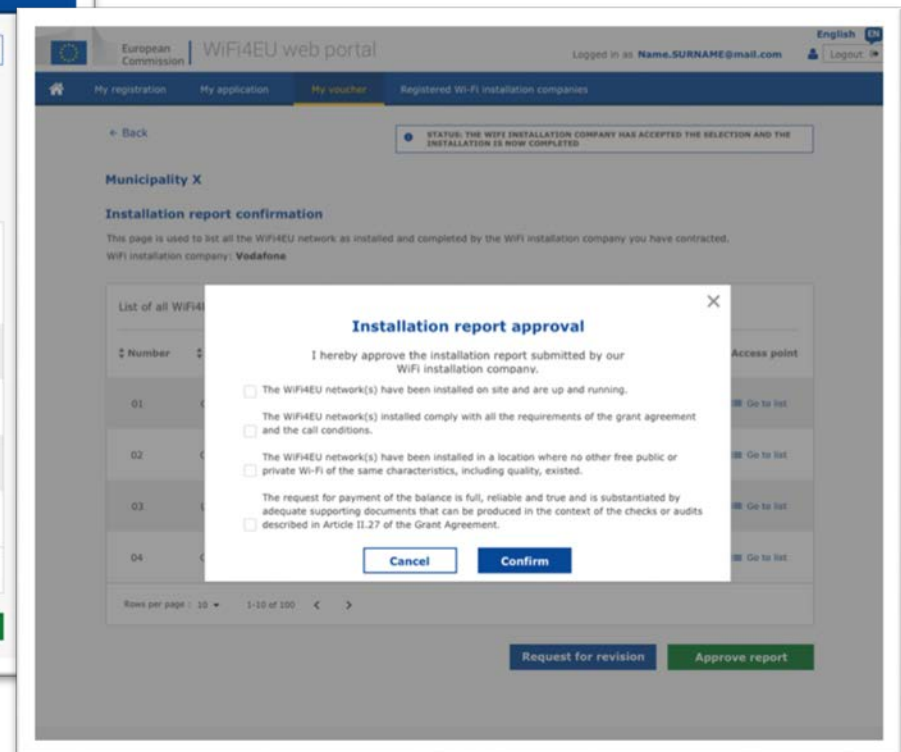
WiFi installation company: **Vodafone**
WiFi4EU configuration option: **Configuration according to Grant Agreement**

List of all WiFi4EU network

Number	WiFi4EU network name	URL of the Captive Portal	Details	Access point
01	City hall	Brussels.com/cityhall	View	Go to list
02	Church St James	Brussels.com/church_stjames	View	Go to list
03	Library	Brussels.com/library	View	Go to list
04	General Post Office	Brussels.com/gpo	View	Go to list

Rows per page: 10 | 1-10 of 100 | < >

[Request for revision](#) [Approve report](#)



European Commission | WiFi4EU web portal | Logged in as Name.SURNAME@mail.com | English EN | Logout

My registration | My application | **My voucher** | Registered Wi-Fi installation companies

+ Back | STATUS: THE WIFI INSTALLATION COMPANY HAS ACCEPTED THE SELECTION AND THE INSTALLATION IS NOW COMPLETED

Municipality X

Installation report approval

I hereby approve the installation report submitted by our WiFi installation company.

The WiFi4EU network(s) have been installed on site and are up and running.

The WiFi4EU network(s) installed comply with all the requirements of the grant agreement and the call conditions.

The WiFi4EU network(s) have been installed in a location where no other free public or private Wi-Fi of the same characteristics, including quality, existed.

The request for payment of the balance is full, reliable and true and is substantiated by adequate supporting documents that can be produced in the context of the checks or audits described in Article II.27 of the Grant Agreement.

[Cancel](#) [Confirm](#)

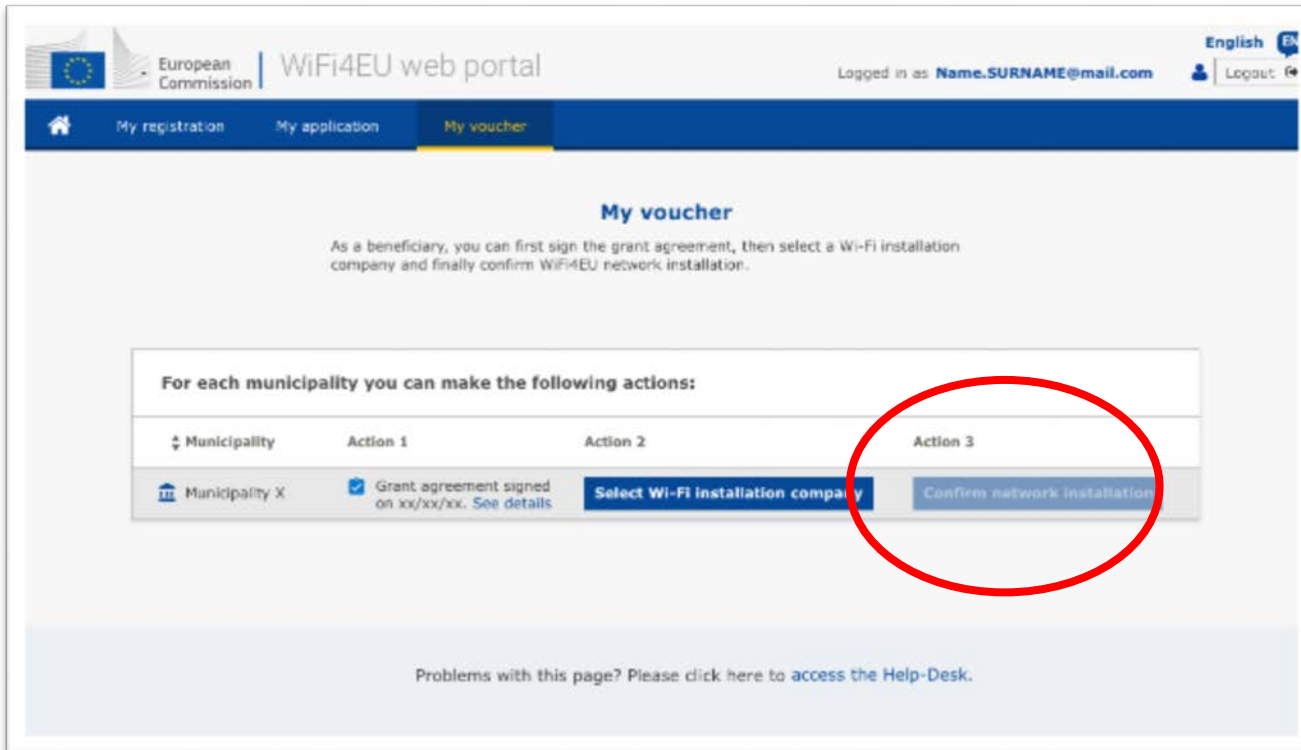
Rows per page: 10 | 1-10 of 100 | < >

[Request for revision](#) [Approve report](#)

4. Der Begünstigte bestätigt die Korrektheit des Installationsberichts (oder lehnt diesen ab).

- In diesem Schritt bestätigt die Gemeinde, dass die Installation ordnungsgemäß durchgeführt wurde und dass die in der mit der INEA unterzeichneten Finanzhilfvereinbarung festgelegten Anforderungen erfüllt sind.
- Die Installation ist **abgeschlossen** und das installierte Netz nimmt **innerhalb von 18 Monaten** nach Unterzeichnung der Finanzhilfvereinbarung den Betrieb auf.
- Die WiFi-Netze werden an Orten eingerichtet, an denen es noch **keine ähnlichen** kostenlosen WiFi-Zugangspunkte gibt.
- In öffentlichen Räumen, die über eine WiFi4EU-Internetverbindung verfügen, wird die **visuelle WiFi4EU-Identität** deutlich sichtbar gemacht.
- Das Netz weist eine **Downloadgeschwindigkeit** von mindestens **30 Mbit/s** auf. Die Geschwindigkeit der Backhaul-Leitung sollte mindestens der Verbindung entsprechen, die die Gemeinden für ihren eigenen internen Bedarf nutzen. Die Downloadgeschwindigkeit der Backhaul-Leitung von mindestens 30 Mbit/s sollte spätestens 18 Monate nach Unterzeichnung der Finanzhilfvereinbarung erreicht werden. Weitere Informationen finden Sie in Abschnitt 6.2 der Aufforderung zur Einreichung von Anträgen und in der Finanzhilfvereinbarung (insbesondere in Anhang I)

Ein Unternehmen kann nicht bezahlt werden, wenn die Gemeinde die Installation nicht bestätigt.



European Commission | WiFi4EU web portal

Logged in as: Name.SURNAME@mail.com

English

My registration My application **My voucher**

My voucher

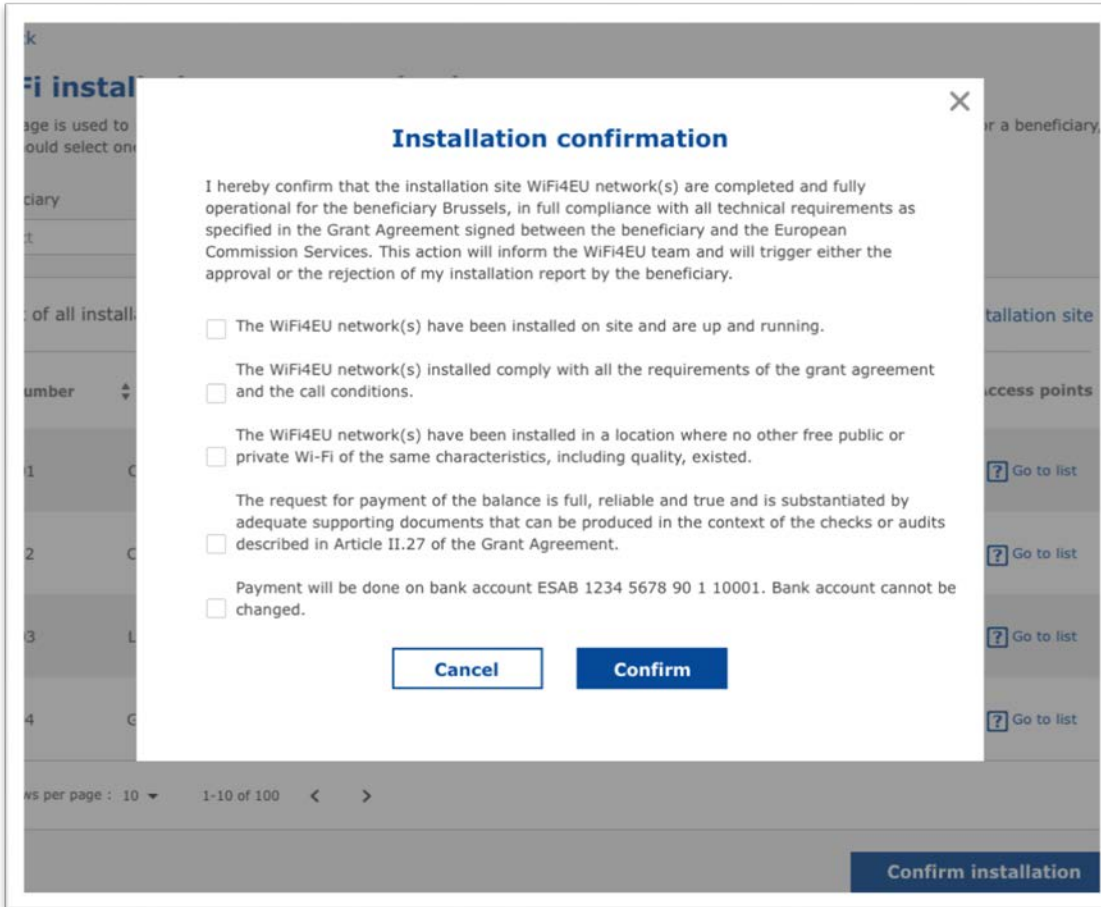
As a beneficiary, you can first sign the grant agreement, then select a Wi-Fi installation company and finally confirm WiFi4EU network installation.

For each municipality you can make the following actions:

Municipality	Action 1	Action 2	Action 3
Municipality X	<input checked="" type="checkbox"/> Grant agreement signed on xx/xx/xx. See details	Select Wi-Fi installation company	Confirm network installation

Problems with this page? Please click here to access the Help-Desk.

Die Schaltfläche für die Bestätigung der Gemeinde wird nach Einreichung des **Installationsberichts** durch das WiFi-Installationsunternehmen aktiviert.



Installation confirmation

I hereby confirm that the installation site WiFi4EU network(s) are completed and fully operational for the beneficiary Brussels, in full compliance with all technical requirements as specified in the Grant Agreement signed between the beneficiary and the European Commission Services. This action will inform the WiFi4EU team and will trigger either the approval or the rejection of my installation report by the beneficiary.

- The WiFi4EU network(s) have been installed on site and are up and running.
- The WiFi4EU network(s) installed comply with all the requirements of the grant agreement and the call conditions.
- The WiFi4EU network(s) have been installed in a location where no other free public or private Wi-Fi of the same characteristics, including quality, existed.
- The request for payment of the balance is full, reliable and true and is substantiated by adequate supporting documents that can be produced in the context of the checks or audits described in Article II.27 of the Grant Agreement.
- Payment will be done on bank account ESAB 1234 5678 90 1 10001. Bank account cannot be changed.

[Cancel](#) [Confirm](#)

Confirm installation

Nachdem die Gemeinde die Installation bestätigt hat, erhält das WiFi-Installationsunternehmen eine E-Mail und die INEA überprüft das Dossier. Vorausgesetzt, dass das Netz funktionsfähig ist und die Anforderungen erfüllt, erfolgt die Zahlung an das WiFi-Installationsunternehmen innerhalb von **60 Tagen**.

5. Die INEA prüft per Fernzugriff, ob das WiFi4EU-Netz funktionsfähig ist.

- Der Codeabschnitt muss ordnungsgemäß auf dem Vorschaltportal (*Captive Portal*) installiert sein.
- Mindestens zehn Nutzer haben sich mit dem/den WiFi4EU-Netz(en) verbunden.
- Die visuelle Identität von WiFi4EU wird auf dem Vorschaltportal (*Captive Portal*) angemessen angezeigt.
- Die INEA veranlasst die **Zahlung** an das WiFi-Installationsunternehmen.
 - Zahlungsfrist (60 Tage) nach 7 Tagen ohne Fernprüfung ausgesetzt
- **Überwachung** des WiFi4EU-Netz für 3 Jahre

Technische Anforderungen

Die technischen Spezifikationen der Geräte und Anlagen sind in Abschnitt 6.2.2 der Aufforderung sowie in Anhang I Artikel I.2 der von der Gemeinde und der Kommission geschlossenen Finanzhilfvereinbarung ausführlich dargelegt.

Minimum number of outdoor APs	Minimum number of indoor APs
10	0
9	2
8	3
7	5
6	6
5	8
4	9
3	11
2	12
1	14
0	15

Technische Anforderungen

Der Begünstigte stellt für **jeden Zugangspunkt** Folgendes sicher:

- Unterstützung von gleichzeitiger Dualbandnutzung (2,4 GHz–5 GHz);
- Technischer Support für einen Zeitraum von mindestens 5 Jahren
- mittlerer Ausfallabstand (*Mean Time Between Failures, MTBF*) von mindestens 5 Jahren;
- Vorhandensein eines speziellen zentralen Verwaltungspunkts mindestens für alle Zugangspunkte des einzelnen WiFi4EU-Netzes;
- Unterstützung des IEEE 802.1X-Standards;
- Einhaltung des IEEE 802.11ac-Standards (Wave 1);
- Unterstützung des IEEE 802.11r-Standards;
- Unterstützung des IEEE 802.11k-Standards;
- Unterstützung des IEEE 802.11v-Standards;
- ausreichende Kapazität für mindestens 50 Nutzer gleichzeitig ohne Leistungsabfall;
- mindestens 2x2-MIMO-Verfahren (*Multiple Input Multiple Output*);
- Spezifikation Hotspot 2.0 (Passpoint-Zertifizierungsprogramm der Wi-Fi Alliance).

Auflagen in Bezug auf Gebühren, Werbung und Datennutzung

1. Endnutzer erhalten **kostenlosen** Zugang zum WiFi4EU-Netz (keine Zahlung, werbefrei, ohne Weiterverwendung personenbezogener Daten für gewerbliche Zwecke)
2. Der Endnutterzugang muss **diskriminierungsfrei** bereitgestellt werden und dem Erfordernis entsprechen, ein reibungslos funktionierendes Netz und insbesondere eine für die Nutzer gerechte Zuteilung der Kapazitäten zu Spitzenzeiten zu gewährleisten.
3. Eine regelmäßige Verarbeitung von Daten für statistische oder analytische Zwecke zur Bewerbung, Überwachung oder Verbesserung der Funktionsweise der Netze ist zulässig. Personenbezogene Daten müssen im Einklang mit den relevanten dienstspezifischen Datenschutzerklärungen anonymisiert werden.

SSID-Regeln

Phase 1:

- **Eine eindeutige gemeinsame SSID** für WiFi4EU EU-weit
- **„Schaltfläche für den Schnellzugriff“** für Nutzer: Vorschaltportal, kein Passwort notwendig
- Eine weitere SSID kann für die interne Nutzung des Begünstigten (Internet der Dinge, Mitarbeiter etc.) hinzugefügt werden.
- Eine weitere SSID für sichere Verbindungen auf lokaler Ebene kann hinzugefügt werden.

Phase 2:

- Eine **weitere gesicherte** gemeinsame SSID für einen sicheren und nahtlosen Zugriff von Nutzern mit einem **EU-weitem Authentifizierungsdienst**
- **Leicht zugängliche und sichere** öffentliche WiFi4EU-Netze überall

Einheitliches Authentifizierungssystem

- **Ziel:** Bereitstellung einer sicheren Lösung für die WiFi-Authentifizierung, die den EU-weiten Zugang erleichtert.
- Eine **Markteintrittsanalyse** wurde letztes Jahr zur Analyse der Lösungen auf dem Markt durchgeführt. Ergebnis: Lösungen ohne personenbezogene Daten verfügbar.
- Veröffentlichung der **Ausschreibung** voraussichtlich Q2 2019.
- Helpdesk zur Unterstützung von Gemeinden bei der Neukonfiguration



Überwachungsregeln

Fernüberwachung des WiFi4EU-Netzes über 3 Jahre

- Die Gemeinden müssen das WiFi4EU-Netz 3 Jahre in Betrieb halten.
- Die Gemeinden sind für die Wartung zuständig. Das WiFi4EU-Netz darf im Laufe eines Jahres nicht länger als 60 Kalendertage ausfallen.
- Die Gemeinden verpflichten sich das WiFi4EU-Netz neu zu konfigurieren, um es in Phase 2 mit dem einheitlichen Authentifizierungsdienst zu verbinden

Informationen zur Fernüberwachung

- Anzahl der Nutzer, die sich täglich mit dem einzelnen WiFi4EU-Netz verbinden (je Zugangspunkt in Phase 2)
- Die visuelle Identität von WiFi4EU wird auf dem Vorschaltportal (*Captive Portal*) angemessen angezeigt.
- Schätzung der Geschwindigkeit pro Nutzer und Latenzzeit der Verbindung je WiFi4EU-Netz
- Keine Erfassung personenbezogener Daten
- Die Gemeinden werden automatisch benachrichtigt, sollte das WiFi4EU-Netz mehr als 7 Tage außer Betrieb sein oder die Anforderungen nicht erfüllen.
- Das Einziehungsverfahren wird nach 60 Tagen eingeleitet, sollte das WiFi4EU-Netz außer Betrieb sein oder die Anforderungen nicht erfüllen.
- Die INEA kann während des Zeitraums von drei Jahren (per Fernzugriff oder vor Ort) zusätzliche Prüfungen durchführen und, falls die Anforderungen nicht erfüllt werden, das Einziehungsverfahren einleiten.

Breitband-Kompetenzbüros als Vermittler



- Antwortet auf Fragen und Anfragen
- Bietet Schulungen und Hilfe
- Unterstützt Gemeinden beim Verständnis der Bedingungen der Aufforderung und der nächsten Schritte
- Unterstützt die einschlägigen Stellen bei der Koordinierung
- Bewirbt WiFi4EU und ergänzende Initiativen

Bei Fragen wenden Sie sich bitte an das **Kontaktzentrum Europe Direct** (EDCC)

- [00 800 6 7 8 9 10 11](tel:0080067891011)
- https://europa.eu/european-union/contact/write-to-us_en

Write to us

Type your enquiry below – in any [official EU language](#). Please be as detailed as possible and be sure to include your correct contact details.

You will usually receive an **answer within 3 working days** (more complex enquiries may take longer).

(*) = fields you must fill in

Gender	<input type="text"/>
First Name*	<input type="text"/>
Last name*	<input type="text"/>
E-mail address*	<input type="text"/>
Confirm E-mail*	<input type="text"/>
Nationality*	Please select <input type="text"/>
Country of residence*	Please select <input type="text"/>
Economic category*	Please select <input type="text"/>
Preferred contact language? *	English (en) <input type="text"/>
Alternative contact language? *	Please select <input type="text"/>

**Vielen Dank für Ihre
Aufmerksamkeit!**

