



WiFi4EU

SMERNICE ZA POSTAVLJANJE OZNAK

Ta dokument je namenjen občinam, upravičencem do sheme WiFi4EU, in sicer za pomoč pri obveščanju javnosti v zvezi s pobudo. Vse občine, ki prejmejo bon WiFi4EU, morajo na javnih mestih, ki omogočajo internetno povezavo, jasno prikazati znak WiFi4 z emblemom EU, kot je prikazan na teh straneh.

Znak WiFi4EU, ki označuje pobudo WiFi4EU, je treba uporabljati, kot je določeno, brez kakršnih koli sprememb, razen velikosti, pri kateri pa je treba v vsakem primeru ohraniti razmerje med širino in višino. Primeri pravilne in nepravilne rabe so na voljo na naslednjih straneh.

Upoštevajte, da mora vsakršno sporočilo ali publikacija, ki jo uporabite v zvezi z ukrepom WiFi4EU, vključevati znak WiFi4EU, kar pomeni, da je ukrep prejel finančna sredstva Evropske unije.

Upoštevajte, da znak, prikazan na naslednjih straneh, ni povezan/se ne uporablja v posebnih grafičnih elementih, ki so zasnovani za prestrezni portal WiFi4EU in prikazani v izrezku. Več informacij o izrezku je na voljo na spletišču INEA WiFi4EU: <https://ec.europa.eu/inea/en/connecting-europe-facility/cef-telecom/wifi4eu>

PRIMERI OZNAK WiFi4EU

Za uspeh pobude WiFi4EU je bistven dosleden pristop k prepoznavnosti. Pomembno je, da vsi upravičenci pravilno uporabljajo embleme EU skupaj s priporočenim piktogramom WiFi.

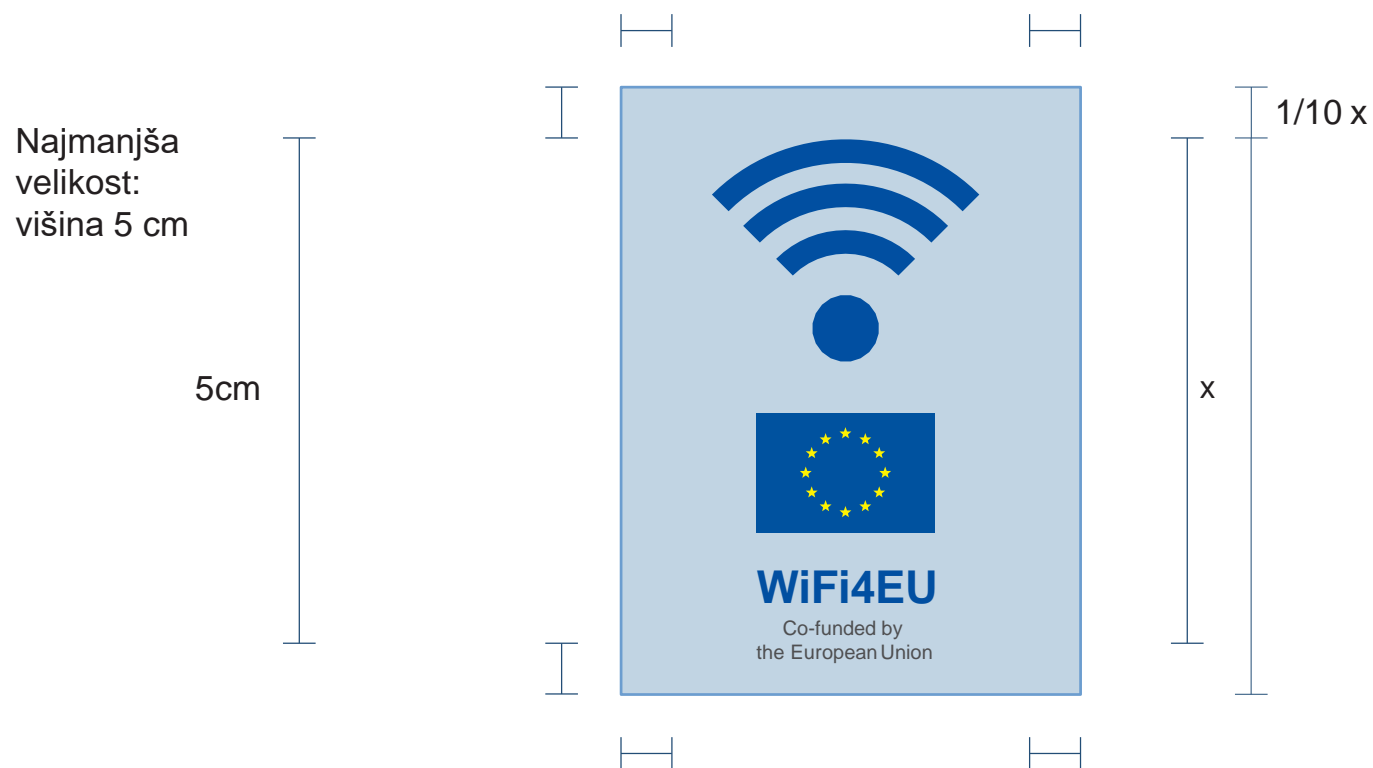
Na voljo je pet primerov oznak pobude WiFi4EU. Vse različice vključujejo priporočen piktogram WiFi in pravilno uporabo emblema EU.

Prenesti jih je mogoče s spletne strani INEA WiFi4EU <https://ec.europa.eu/inea/en/connecting-europe-facility/cef-telecom/wifi4eu>.





VELIKOST IN PRAZNI PROSTOR

Okrog znaka naj bo zmeraj prazen prostor med emblemom in drugimi elementi ali robom znaka.
Desetina ($1/10$) višine naj bo prazna ne glede na to, kje se uporablja znak.



BARVE IN PISAVA

	#004A95			#FEEB1A
R	0		R	254
G	74		G	235
B	149		B	26
C	100%		C	4%
M	74%		M	0%
W	6%		W	89%
K	0%		K	0%

Uporablja se pisava
Arial.

OSNOVNA PRAVILA

Znak naj ima vedno belo ozadje, ne glede na to, kje se nahaja:



KNEPRAVILNA UPORABA



Ne dodajajte besedila v znak.



Ne uporabljajte drugih barv.



Ne režite znaka.



Ne izkrivite znaka.



Ne obrnite znaka.



Ne poskušajte biti ustvarjalni ...
Uporabite pravilni znak.



Ne odstranite belega ozadja.

VPRAŠANJA

Za vsa vprašanja v zvezi z uporabo emblema in vizualne podobe EU se obrnite na službo za pomoč uporabnikom:

https://europa.eu/european-union/contact/write-to-us_en

ali (po telefonu) na Europe Direct 00 800 67891011