



# WiFi4EU

---

## НАСОКИ ЗА ГРАФИЧНИТЕ ОБОЗНАЧЕНИЯ

Настоящият документ е предназначен за общините, които са бенефициери по WiFi4EU, за да им се помогне да извършват дейностите, свързани с инициативата. Всички общини, получили ваучер по WiFi4EU, са задължени да поставят знака на WiFi4EU с емблемата на ЕС, както е показано на тези страници, на обществените места, където се предлага достъп до безжичен интернет в рамките на инициативата.

Знакът на WiFi4EU — символ, идентифициращ инициативата WiFi4EU, трябва да бъде използван както е предвидено, без никакви промени, с изключение на големината, като съотношението във всички случаи трябва да се запази. По-долу са представени примери за правилното и неправилното използване на емблемата.

Имайте предвид, че всяко съобщение или публикация, които съставяте във връзка с действието в рамките на WiFi4EU, също трябва да включва знака на WiFi4EU, за да се покаже, че действието е получило финансиране от Европейския съюз.



Моля, имайте предвид, че знакът на следващите страници е отделен от / не важи за специфичните графики, създадени за портала за достъп до WiFi4EU и показвани от проследяващия фрагмент. Повече информация за проследяващия фрагмент е достъпна на страницата за WiFi4EU на INEA: <https://ec.europa.eu/inea/en/connecting-europe-facility/cef-telecom/wifi4eu>

# ПРИМЕРИ ЗА ГРАФИЧНИТЕ ОБОЗНАЧЕНИЯ В РАМКИТЕ НА WiFi4EU

Съгласуваният подход по отношение на визуалното представяне е от решаващо значение за успеха на инициативата WiFi4EU. Поради това е важно всички бенефициери да използват правилно емблемата на ЕС заедно с препоръчаната пиктограма за WiFi.

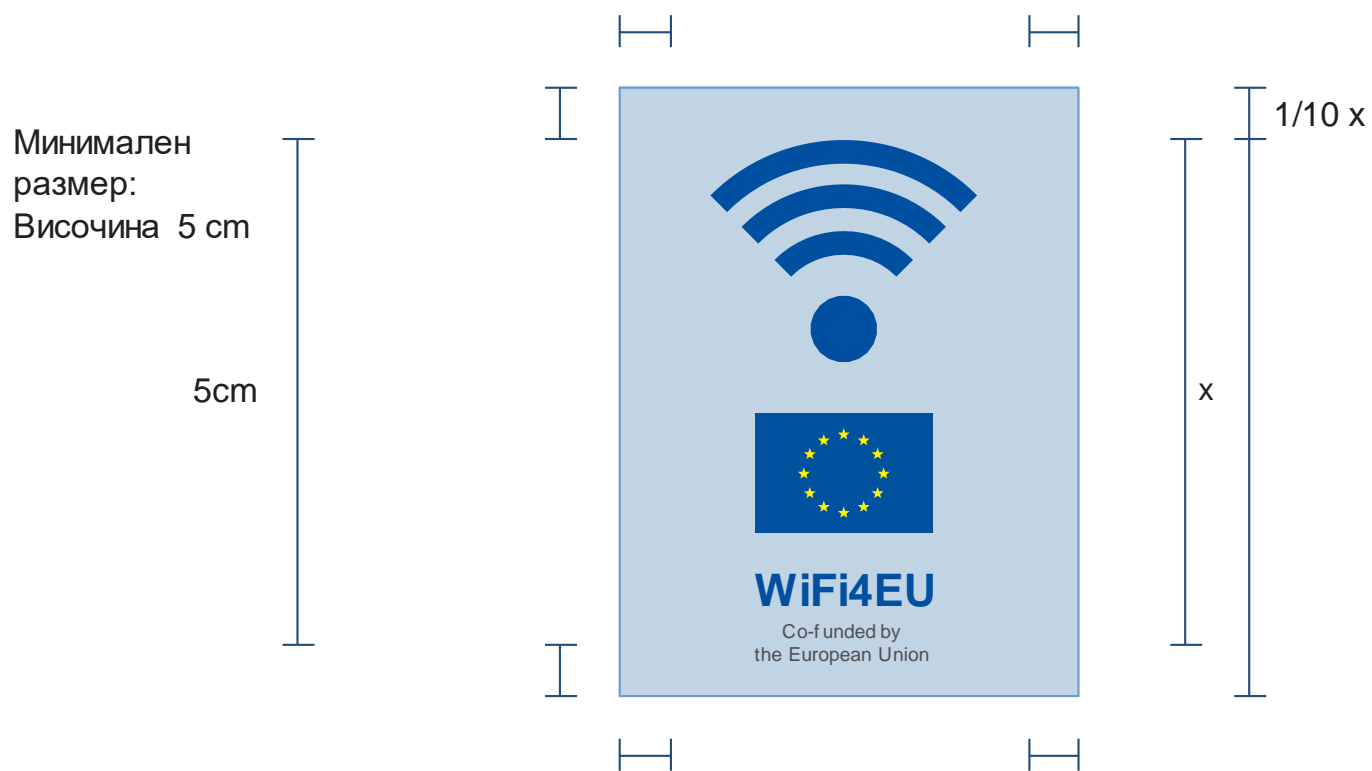
Разработени са пет примера за графични обозначения в рамките на WiFi4EU. Всеки от тях се състои от препоръчаната пиктограма за WiFi и правилно използваната емблема на ЕС.

Всички варианти могат да бъдат изтеглени от страницата на INEA за WiFi4EU  
<https://ec.europa.eu/inea/en/connecting-europe-facility/cef-telecom/wifi4eu>



# ГОЛЕМИНА И СВОБОДНО ПРОСТРАНСТВО

Около знака винаги трябва да има свободно пространство, както и между емблемата и другите елементи или полето на обозначението.  
Една десета (1/10) от височината трябва да остане незаета, независимо от това къде се поставя знакът.



# ЦВЯТ И ШРИФТ



**#004A95**

**R** 0  
**G** 74  
**B** 149

**C** 100%  
**M** 74%  
**W** 6%  
**K** 0%



**#FEEB1A**

**R** 254  
**G** 235  
**B** 26

**C** 4%  
**M** 0%  
**W** 89%  
**K** 0%

Използваният шрифт е Arial.

# ПРАВИЛА ЗА ФОНА

Фонът на знака винаги трябва да бъде бял, независимо от това къде се поставя той:



# КАКВО НЕ ТРЯБВА ДА СЕ ПРАВИ



Не добавяйте  
никакъв текст в  
знака.



Не използвайте  
други цветове.



Не  
изрязвайте  
знака.



Не  
изкривявайте  
знака.



Не завъртайте  
знака.



Моля, не се  
опитвайте да  
бъдете  
креативни...  
Използвайте  
правилния знак.



Не махайте белия  
фон.

# ВЪПРОСИ

За всякакви въпроси относно използването на емблемата на ЕС и визуалната идентичност, моля, свържете се с бюрото за помощ:

[https://europa.eu/european-union/contact/write-to-us\\_en](https://europa.eu/european-union/contact/write-to-us_en)

или с Europe Direct на телефон 00 800 67891011