



WiFi4EU

POKYNY PRO OZNAČOVÁNÍ

Tento dokument je určen obcím (příjemcům) účastnícím se iniciativy WiFi4EU. Jeho účelem je pomoci jim při plnění pravidel propagační činnosti týkající se této iniciativy. Všechny obce, kterým byla udělena poukázka WiFi4EU, mají povinnost umístit ve veřejných prostorech, jež nabízejí připojení k internetu prostřednictvím WiFi4EU, označení projektu WiFi4EU se znakem EU, jak ukazuje příklad na těchto stránkách.

Označení iniciativy WiFi4EU používejte v nepozměněné podobě. Přizpůsobit lze pouze jeho velikost, avšak za současného zachování poměru stran. Příklady správného i nesprávného použití jsou uvedeny na následujících stránkách.

Veškerá komunikace a publikace vytvořené v souvislosti s iniciativou WiFi4EU musí rovněž obsahovat označení „WiFi4EU“ a dávat tak najevo, že projekt byl podpořen z finančních prostředků Evropské unie.

Označení, který je uvedeno na následujících stránkách, není součástí souboru grafických prvků navržených pro samotný přihlašovací portál WiFi4EU a zobrazených ve sledovacím kódu ani se jich netýká. Další informace o sledovacím kódu jsou k dispozici na internetové stránce agentury INEA věnované projektu WiFi4EU: <https://ec.europa.eu/inea/en/connecting-europe-facility/cef-telecom/wifi4eu>

PŘÍKLADY OZNAČENÍ WiFi4EU

Pro úspěch iniciativy WiFi4EU má zásadní význam jednotný přístup při její propagaci. Je proto důležité, aby všichni příjemci náležitě používali spolu s doporučeným piktogramem WiFi také znak EU.

Připravili jsme pět příkladů označení WiFi4EU. Každé z nich se skládá z doporučeného piktogramu WiFi a znaku EU.

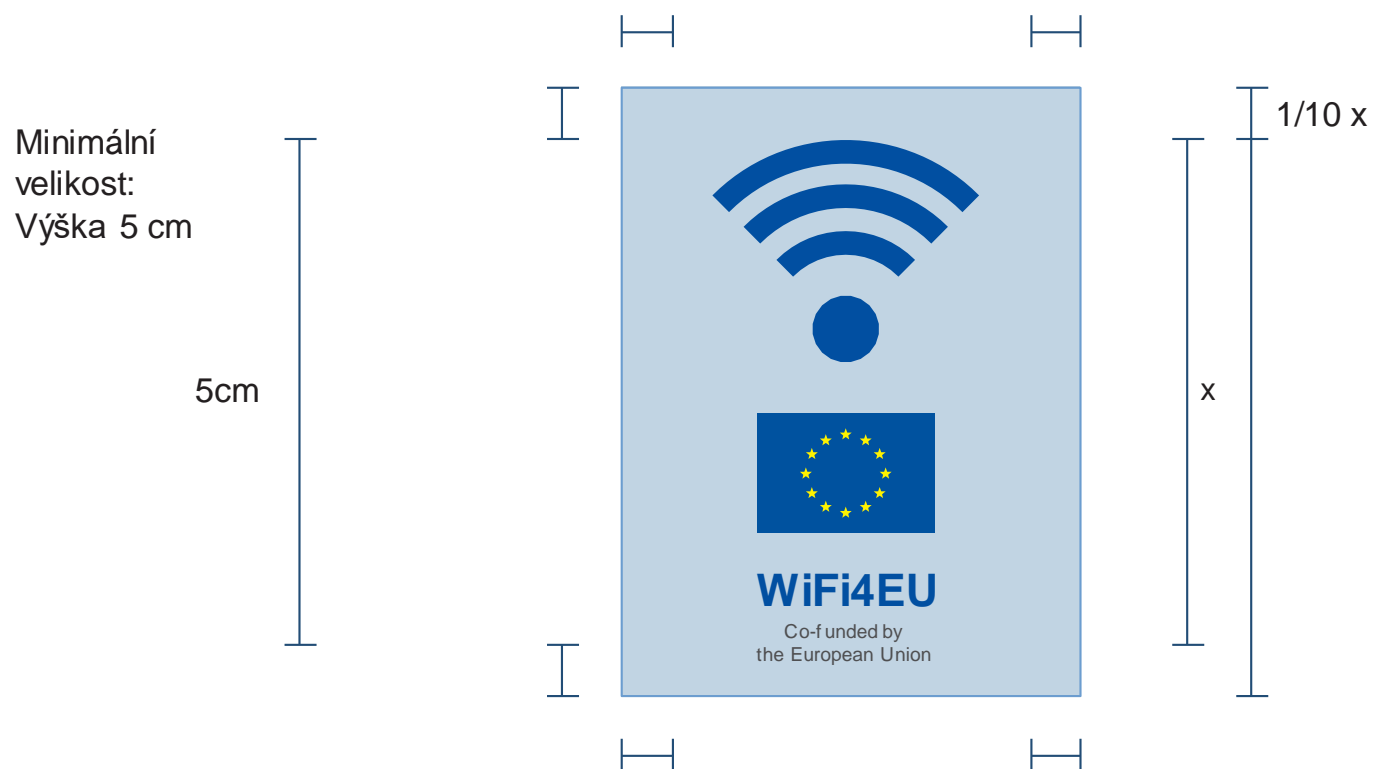
Všechny verze lze stáhnout na internetové stránce agentury INEA věnované projektu WiFi4EU
<https://ec.europa.eu/inea/en/connecting-europe-facility/cef-telecom/wifi4eu>.





VELIKOST A PRÁZDNÁ PLOCHA

Plocha bezprostředně okolo označení musí zůstat prázdná, stejně jako plocha mezi znakem a dalšími prvky a mezi znakem a okrajem vývěsky/tabule.

Prázdná musí zůstat dále jedna desetina výšky, a to bez ohledu na to, kde je označení použito.



BARVY A TYP PÍSMO (FONT)

	#004A95			#FEEB1A
R	0		R	254
G	74		G	235
B	149		B	26
C	100%		C	4%
M	74%		M	0%
W	6%		W	89%
K	0%		K	0%

Používejte písmo Arial.

POZADÍ

Pozadí je třeba zachovat bílé, bez ohledu na to, kde je označení umístěno:



ČEHO JE TŘEBA SE VYVAROVAT



Nepřidávejte do označení žádný text.



Nepoužívejte jiné barvy.



Označení neořezávejte.



Neměňte poměr stran označení.



Označení neotáčejte.



Označení nijak nepřetvářejte – použijte ho prosím tak, jak je předepsáno.



Neodstraňujte bílé pozadí.

OTÁZKY

S veškerými dotazy týkajícími se používání znaku EU a vizuální identity se prosím obraťte na asistenční službu:

https://europa.eu/european-union/contact/write-to-us_en

nebo (telefonicky) na službu Europe Direct 00 800 6 7 8 9 10 11