



WiFi4EU

INDICAȚII PRIVIND AFIȘAREA

Acest document le este destinat municipalităților beneficiare ale inițiativei WiFi4EU pentru a le ajuta să își realizeze acțiunile de promovare legate de inițiativă. Toate municipalitățile cărora li s-a acordat un cupon valoric WiFi4EU sunt obligate să afișeze în mod clar emblema WiFi4EU, după cum se poate vedea pe aceste pagini, în spațiile publice care oferă o conexiune WiFi4EU la internet.

Emblema WiFi4EU, care este simbolul de identificare a inițiativei, ar trebui să fie utilizată așa cum este furnizată, fără modificări, cu excepția dimensiunii (în acest caz vor trebui să fie respectate proporțiile). În paginile următoare găsiți exemple de utilizări corecte și greșite ale emblemei.

Rețineți că orice acțiune de comunicare sau de promovare pe care o creați în legătură cu inițiativa WiFi4EU trebuie să includă și emblema WiFi4EU pentru a indica faptul că ați primit finanțare din partea Uniunii Europene.

Emblema inclusă în paginile următoare este distinctă de grafica specială concepută pentru portalul captiv WiFi4EU și afișată de snippet. Informații suplimentare despre snippet sunt disponibile pe site-ul INEA dedicat inițiativei WiFi4EU:
<https://ec.europa.eu/inea/en/connecting-europe-facility/cef-telecom/wifi4eu>

EXEMPLE DE AFIŞAJ WiFi4EU

O abordare coerentă a vizibilităţii este esenţială pentru succesul iniţiativei WiFi4EU. Prin urmare, este important ca toţi beneficiarii să utilizeze emblema UE în mod corect, împreună cu pictograma WiFi.

Au fost elaborate cinci exemple de afişaj WiFi4EU. Fiecare dintre acestea include pictograma WiFi, precum şi utilizarea corectă a emblemei UE.

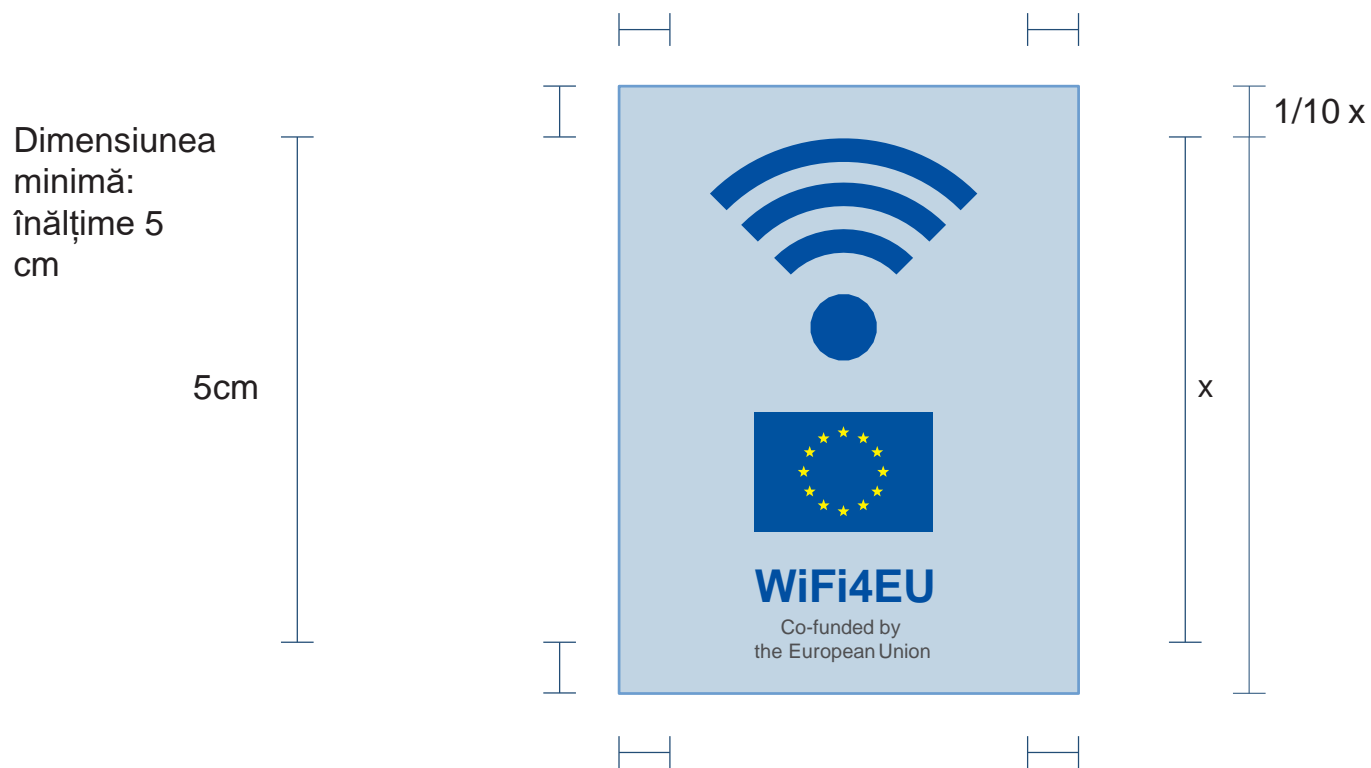
Toate versiunile pot fi descărcate de pe site-ul INEA dedicat iniţiativei WiFi4E
<https://ec.europa.eu/inea/en/connecting-europe-facility/cef-telecom/wifi4eu>





MĂRIMEA ȘI SPAȚIUL LIBER

Emblema ar trebui să fie întotdeauna înconjurată de un spațiu liber, care să o separe de alte elemente sau de marginea panoului.

O zecime (1/10) din înălțime trebuie să fie spațiu liber, indiferent unde se aplică emblema.



CULOAREA ȘI FONTUL

	#004A95			#FEEB1A	
	R	0		R	254
	G	74		G	235
	B	149		B	26
	C	100%		C	4%
	M	74%		M	0%
	W	6%		W	89%
	K	0%		K	0%

Caracterele utilizate
sunt Arial.

REGULI PRIVIND FONDUL

Fondul emblemei trebuie să fie întotdeauna alb, indiferent de locul în care este plasată:



CE NU TREBUIE SĂ FACEȚI



Nu adăugați text în interiorul logoului.



Nu utilizați alte culori.



Nu tăiați emblema.



Nu distorsionați emblema.



Nu rotiți emblema.



Nu încercați să fiți creativi... Utilizați emblema corect.



Nu eliminați fondul alb.

ÎNTREBĂRI

Pentru toate întrebările privind utilizarea emblemei UE și identitatea vizuală, contactați serviciul de asistență la adresa

https://europa.eu/european-union/contact/write-to-us_ro

De asemenea, puteți apela Europe Direct la numărul 00 800 67891011.